

Kilőkőcsapok magfúrókhoz

Csomagolási egység: egyenként, műanyag csomagolásban

08



1 Központosítás:

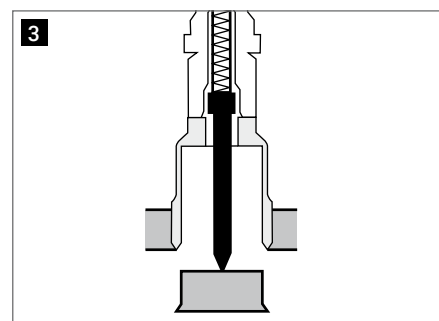
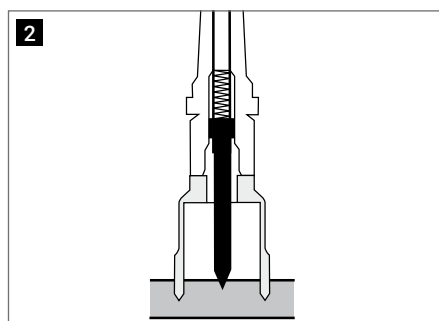
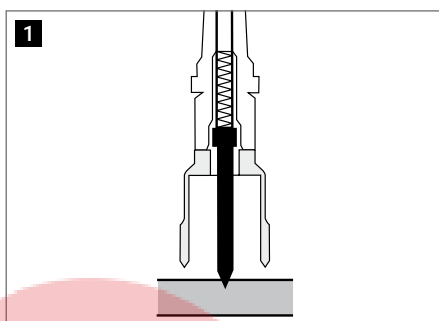
Helyezze a kivetőcsapot a lyukasztó közepére.
A gép ezzel a helyes fúrási pozícióba kerül. Most kapcsolja be a mágnesset.

2 Hűtőfolyadék-ellátás:

A vágóolajat az automatikus belső kenési rendszer a kivetőcsapon keresztül vezeti le a vágószerszámhoz, és optimálisan adagolva juttatja a vágóélekre.

3 Kivetés:

A fúrás befejező szakaszában a fúrómagot a rugós előfeszítésű kivetőcsap nyomja ki a furatból.



Kilőkőcsapok magfúrókhoz HSS

	Fúrasmélység Magfúró mm		
Kilőkőcsap Ø 6,35 x 77,0 mm HSS magfúró Weldon szárral (¾")	30,0	108 304	1
Kilőkőcsap Ø 6,35 x 87,0 mm HSS / keményfém magfúró Quick IN szárral	35,0 / 50,0	108 306	1
Kilőkőcsap Ø 6,35 x 102,0 mm HSS / keményfém magfúró magfúró Weldon szárral (¾")	55,0	108 305	1
Kilőkőcsap Ø 8,0 x 155,0 mm HSS magfúró Weldon szárral (¾")	110,0	108 2000	1
Kilőkőcsap Ø 6,35 x 70,0 mm HSS magfúró Weldon szárral (¾") - RS5e	30,0	108 344	1

Kilőkőcsapok magfúrókhoz HM

	Fúrasmélység Magfúró mm		
Kilőkőcsap Ø 8,0 x 81,0 mm Keményfém magfúró Weldon szárral (¾") vasúti sínekhez	30,0	108 1510	1
Kilőkőcsap Ø 6,35 x 87,0 mm HSS / keményfém magfúró Quick IN szárral	35,0 / 50,0	108 306	1
Kilőkőcsap Ø 8,0 x 112,0 mm Keményfém magfúró Weldon szárral (¾")	50,0	108 701	1
Kilőkőcsap Ø 6,35 x 123,0 mm Keményfém magfúró Weldon- (¾") és Quick IN szárral	50,0 + adapter	108 110	1
Kilőkőcsap Ø 6,35 x 102,0 mm HSS / keményfém magfúró magfúró Weldon szárral (¾")	55,0	108 305	1